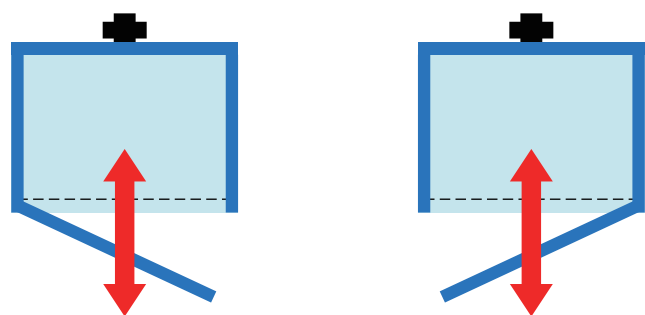


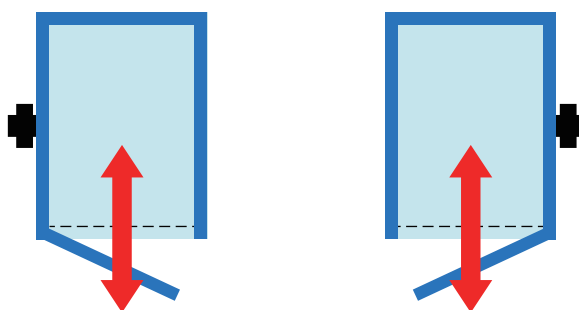
## 一方向正面



I266-右

I266-左

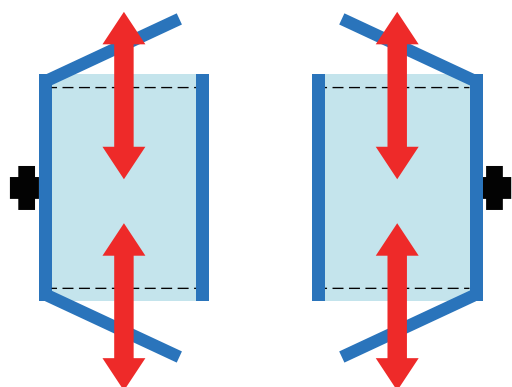
## 一方向側面



I966

I366

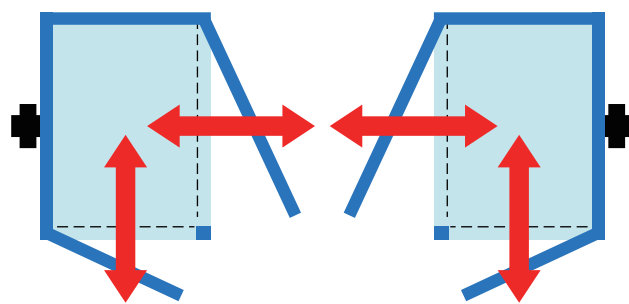
## 貫通



K962

K362

## L字



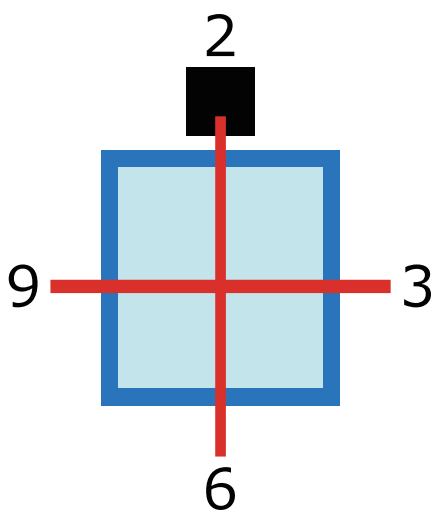
L963

L369

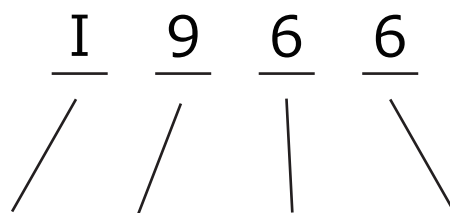
## クロックポジション

(下階扉を正面として)

※12時の方向は『2』で表記



## ブルーリフト型番説明



扉形状 柱の位置 下階扉位置 上階扉位置

一方向 : I

貫通 : K

L字 : L

柵なし : X